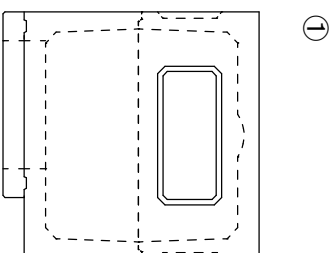
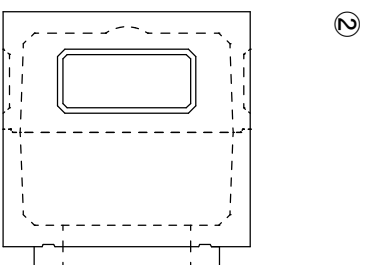


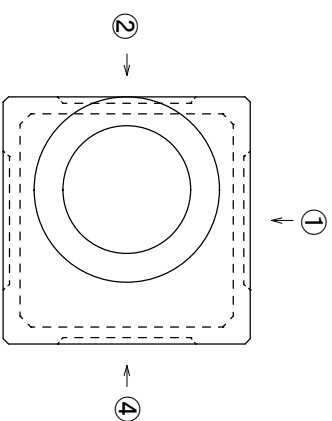
※穴位置は、外側から見た図とする



①



②

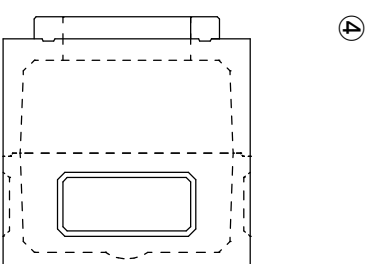


①

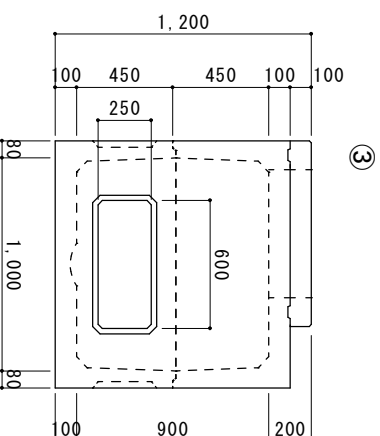
②

③

④



④



③

配管用穴あけ適用  
(ハンド・ホールコネクタ対応)

⊙ φ 55mm (FEP30)	
⊗ φ 65mm (FEP40)	
⊕ φ 75mm (FEP50)	
⊕ φ 100mm (FEP65)	
⊕ φ 110mm (FEP80)	
⊕ φ 130mm (FEP100)	
⊕ φ 180mm (FEP125)	
合計 (個)	

1000型-900ハンドホール

図番	縮尺	製図	日付
NO91291	1/25	丸本	2009.12.16